






Concepto	2018	2017
<b>FLUJOS DE EFECTIVO DE LAS ACTIVIDADES DE OPERACIÓN</b>		
ORIGEN	\$51,073,780.70	\$68,295,415.18
INGRESOS POR VENTAS DE BIENES	\$890,262.06	\$1,487,308.68
TRANSFERENCIAS, ASIGNACIONES, SUBSIDIOS Y OTRA AYUDAS	\$50,183,518.64	\$66,808,106.50
APLICACIÓN	\$44,515,301.10	\$70,623,868.75
SERVICIOS PERSONALES	\$22,387,055.06	\$30,813,699.51
MATERIALES Y SUMINISTRO	\$3,083,544.24	\$5,706,701.72
SERVICIOS GENERALES	\$12,549,500.46	\$17,405,262.67
SUBSIDIOS Y SUBVENCIONES	\$0.00	\$23,078.20
AYUDAS SOCIALES	\$1,618,710.51	\$1,973,853.00
OTRAS APLICACIONES DE OPERACIÓN	\$4,876,490.83	\$14,701,273.65
FLUJOS NETOS DE EFECTIVO POR ACTIVIDADES DE OPERACIÓN	\$6,558,479.60	-\$2,328,453.57
<b>FLUJOS DE EFECTIVO DE LAS ACTIVIDADES DE INVERSIÓN</b>		
APLICACIÓN	\$6,234,156.88	\$2,458,165.64
BIENES MUEBLES	\$3,561,531.71	\$1,481,581.52
BIENES INMUEBLES, INFRAESTRUCTURA Y CONSTRUCCIONES EN PROCESO	\$2,385,815.17	\$878,227.98
OTRAS APLICACIONES DE INVERSIÓN	\$286,810.00	\$98,356.14
IOS NETOS DE EFECTIVO POR ACTIVIDADES DE INVERSIÓN	-\$6,234,156.88	-\$2,458,165.64
<b>FLUJO DE EFECTIVO DE LAS ACTIVIDADES DE FINANCIAMIENTO</b>		
INCREMENTO/DISMINUCIÓN NETA EN EL EFECTIVO Y EQUIVALENTES AL EFEI	\$324,322.72	-\$4,786,619.21
EFECTIVO Y EQUIVALENTES AL EFECTIVO AL INICIO DEL EJERCICIO	\$14,833,144.85	\$19,619,764.06
EFECTIVO Y EQUIVALENTES AL EFECTIVO AL FINAL DEL EJERCICIO	\$15,157,467.57	\$14,833,144.85

"Bajo protesta de decir verdad declaramos que los Estados Financieros y sus notas, son razonablemente correctos y son responsabilidad del emisor".

  
L.C. LUIS FLORES PEREZ  
JEFE DEL DEPARTAMENTO DE CONTABILIDAD Y FINANZAS

  
ARQ. JOSÉ FRANCISCO ALVAREZ CORTÉS  
SECRETARIO DE ADMINISTRACIÓN

  
MTRO. ANTONIO JAIMES LUNA  
RECTOR