

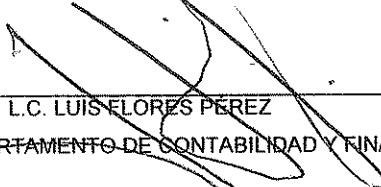



Universidad de la Ciénega del Estado de Michoacán de Ocampo
ESTADO DE MICHOACAN
Estado Analítico del Activo
Del 01/ene/2017 al 31/dic/2017


Usu: Emma Violeta
 Rep: rptEstadoAnalíticoDeActivosYPasivos_R

Fecha y hora de Impresión | 09/feb/2018
 12:34 p.m.

Concepto	Saldo Inicial 1	Cargos del periodo 2	Abonos del periodo 3	Saldo Final 4(1+2-3)	Variación del Periodo (4-1)
ACTIVO	\$182,507,849.91	\$324,146,281.02	\$330,436,373.51	\$176,217,757.42	-\$6,290,092.49
ACTIVO CIRCULANTE	\$41,365,802.98	\$316,714,253.51	\$314,343,247.16	\$43,736,809.33	\$2,371,006.35
EFECTIVO Y EQUIVALENTES	\$19,619,764.06	\$234,195,249.01	\$238,981,868.22	\$14,833,144.85	-\$4,786,619.21
DERECHOS A RECIBIR EFECTIVO O EQUIVALENTES	\$21,548,287.47	\$81,220,461.66	\$74,019,395.17	\$28,749,353.96	\$7,201,066.49
DERECHOS A RECIBIR BIENES O SERVICIOS	\$2,358.50	\$1,254,600.96	\$1,255,755.38	\$1,204.08	-\$1,154.42
ALMACENES	\$195,392.95	\$43,941.88	\$86,228.39	\$153,106.44	-\$42,286.51
ACTIVO NO CIRCULANTE	\$141,142,046.93	\$7,432,027.51	\$16,093,126.35	\$132,480,948.09	-\$8,661,098.84
BIENES INMUEBLES, INFRAESTRUCTURA Y CONSTRUCCIONES EN PROCESO	\$172,172,593.05	\$878,227.98	\$0.00	\$173,050,821.03	\$878,227.98
BIENES MUEBLES	\$98,290,170.30	\$4,972,542.61	\$0.00	\$103,262,712.91	\$4,972,542.61
ACTIVOS INTANGIBLES	\$1,667,312.15	\$1,581,256.92	\$0.00	\$3,248,569.07	\$1,581,256.92
DEPRECIACIÓN, DETERIORO Y AMORTIZACIÓN ACUMULADA DE BIENES	-\$130,988,028.57	\$0.00	\$16,093,126.35	-\$147,081,154.92	-\$16,093,126.35


 L.C. LUIS FLORES PÉREZ
 JEFE DEL DEPARTAMENTO DE CONTABILIDAD Y FINANZAS


 MTRO. ANTONIO JAIMES LUNA
 RECTOR


 ARQ. JOSÉ FRANCISCO ALVAREZ CORTÉS
 SECRETARIO DE ADMINISTRACIÓN

**BAJO PROTESTA DE DECIR VERDAD
 DECLARAMOS QUE LOS ESTADOS
 FINANCIEROS Y SUS NOTAS, SON
 RAZONABLEMENTE CORRECTOS Y
 SON RESPONSABILIDAD DEL EMISOR.**